



ФЕДЕРАЛЬНАЯ СЛУЖБА  
ГОСУДАРСТВЕННОЙ СТАТИСТИКИ

# Оперативные данные по строительству и вводу в эксплуатацию зданий и сооружений в Брянской области



за январь - сентябрь 2022 года



ФЕДЕРАЛЬНАЯ СЛУЖБА  
ГОСУДАРСТВЕННОЙ СТАТИСТИКИ

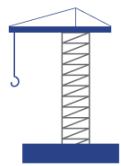
# Оперативные данные по строительству и вводу в эксплуатацию зданий и сооружений

Брянская область

январь - сентябрь 2022 года

- 01 МЕТОДОЛОГИЧЕСКИЕ ПОЯСНЕНИЯ
- 02 ОБЪЕМ РАБОТ, ВЫПОЛНЕННЫХ ПО ВИДУ  
ЭКОНОМИЧЕСКОЙ ДЕЯТЕЛЬНОСТИ  
«СТРОИТЕЛЬСТВО»
- 03 ЖИЛИЩНОЕ СТРОИТЕЛЬСТВО
- 04 ВВЕДЕНО ОБЩЕЙ ПЛОЩАДИ ЖИЛЫХ  
ПОМЕЩЕНИЙ
- 05 ВВЕДЕНО ЗДАНИЙ НЕЖИЛОГО НАЗНАЧЕНИЯ

- **Объем выполненных работ по виду деятельности «Строительство»** - работы, выполненные организациями собственными силами по виду деятельности «Строительство» на основании договоров и (или) контрактов, заключаемых с заказчиками. В стоимость этих работ включаются работы по строительству новых объектов, капитальному и текущему ремонту, реконструкции, модернизации жилых и нежилых зданий и инженерных сооружений.
- **Общая площадь жилых помещений** во введенных в эксплуатацию жилых и нежилых зданиях, жилых домах определяется как сумма площадей всех частей жилых помещений, включая площадь помещений вспомогательного использования, предназначенных для удовлетворения гражданами бытовых и иных нужд, связанных с их проживанием в жилом помещении, площадей лоджий, балконов, веранд, террас, подсчитываемых с соответствующими понижающими коэффициентами, а также жилых и подсобных помещений в построенных населением индивидуальных жилых домах к помещениям вспомогательного использования относятся кухни, передние, холлы, внутриквартирные коридоры, ванные или душевые, кладовые или хозяйственные встроенные шкафы. В домах-интернатах для престарелых и инвалидов, ветеранов, специальных домах для одиноких престарелых, детских домах к подсобным помещениям относятся столовые, буфеты, клубы, читальни, спортивные залы, приемные пункты бытового обслуживания и медицинского обслуживания.



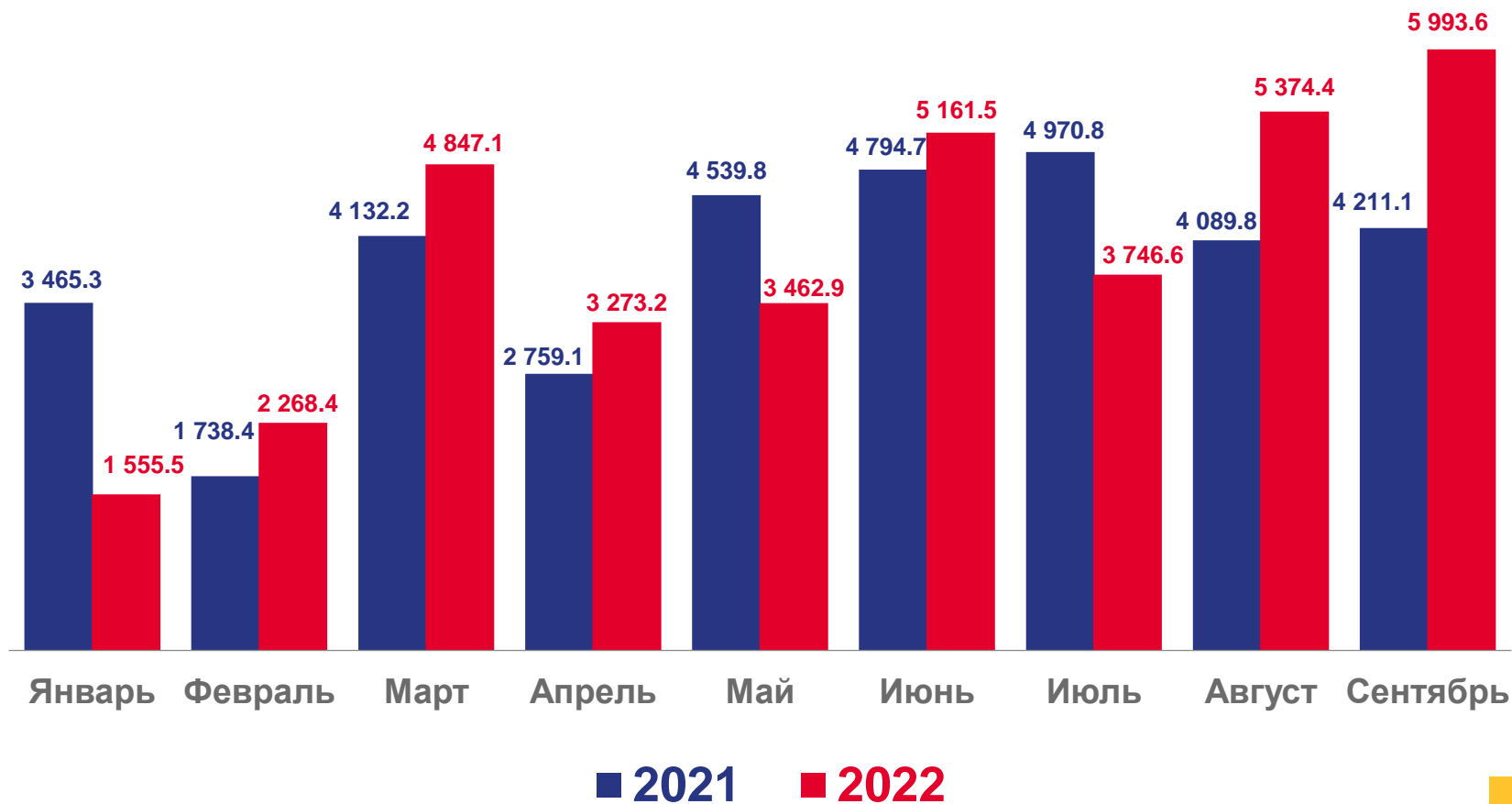
# ОБЪЕМ РАБОТ, ВЫПОЛНЕННЫХ ПО ВИДУ ЭКОНОМИЧЕСКОЙ ДЕЯТЕЛЬНОСТИ «СТРОИТЕЛЬСТВО», МЛН РУБЛЕЙ

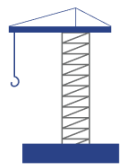
## 35 683,2 млн руб.

Объем строительных работ за январь - сентябрь 2022 года

## 5 993,6 млн руб.

Объем строительных работ за сентябрь 2022 года



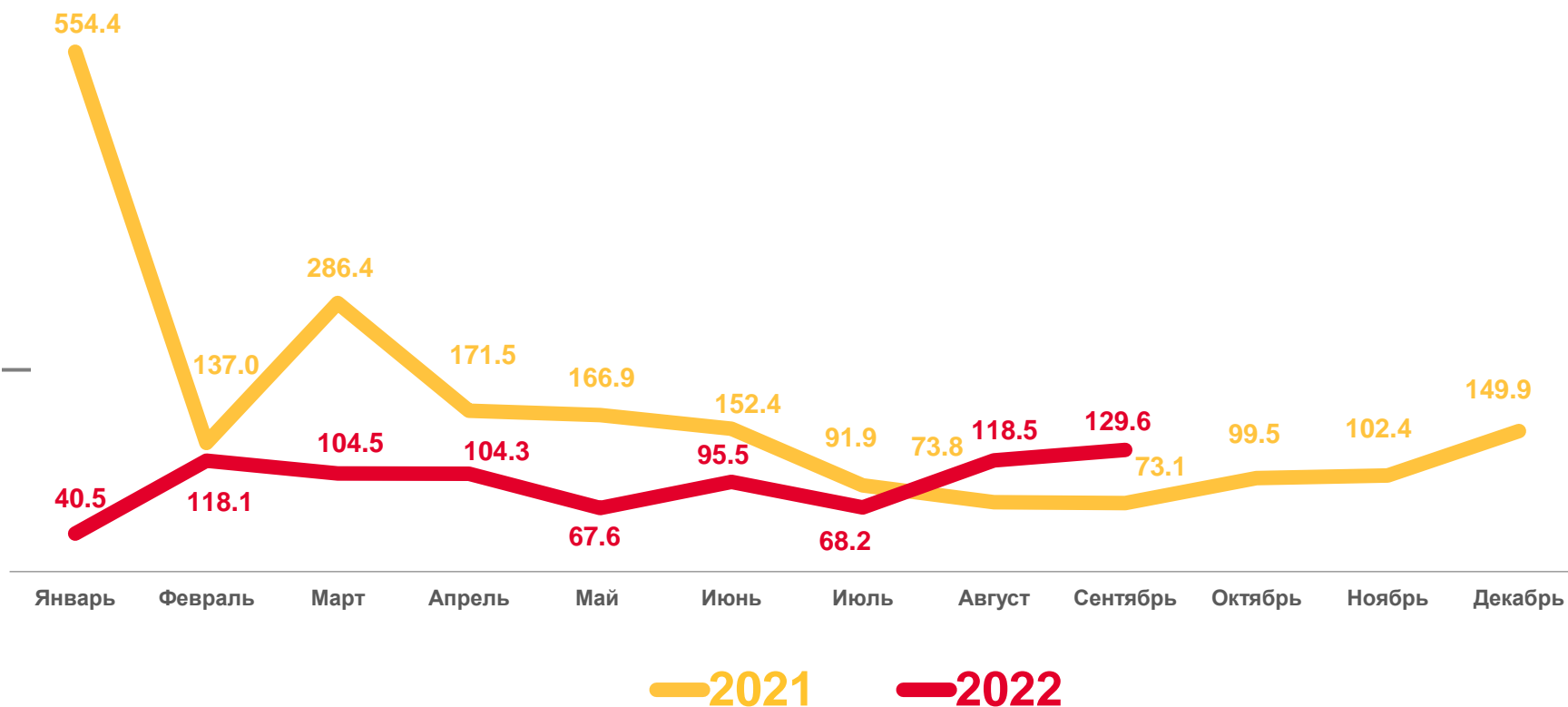


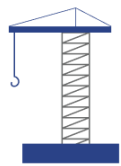
# ДИНАМИКА ОБЪЕМА РАБОТ ПО ВИДУ ДЕЯТЕЛЬНОСТИ «СТРОИТЕЛЬСТВО»,

В % К СООТВЕТСТВУЮЩЕМУ ПЕРИОДУ ПРЕДЫДУЩЕГО ГОДА (В СОПОСТАВИМЫХ ЦЕНАХ)

## 92,1 %

Индекс физического объема  
январь - сентябрь 2022 года  
к январю - сентябрю 2021 года

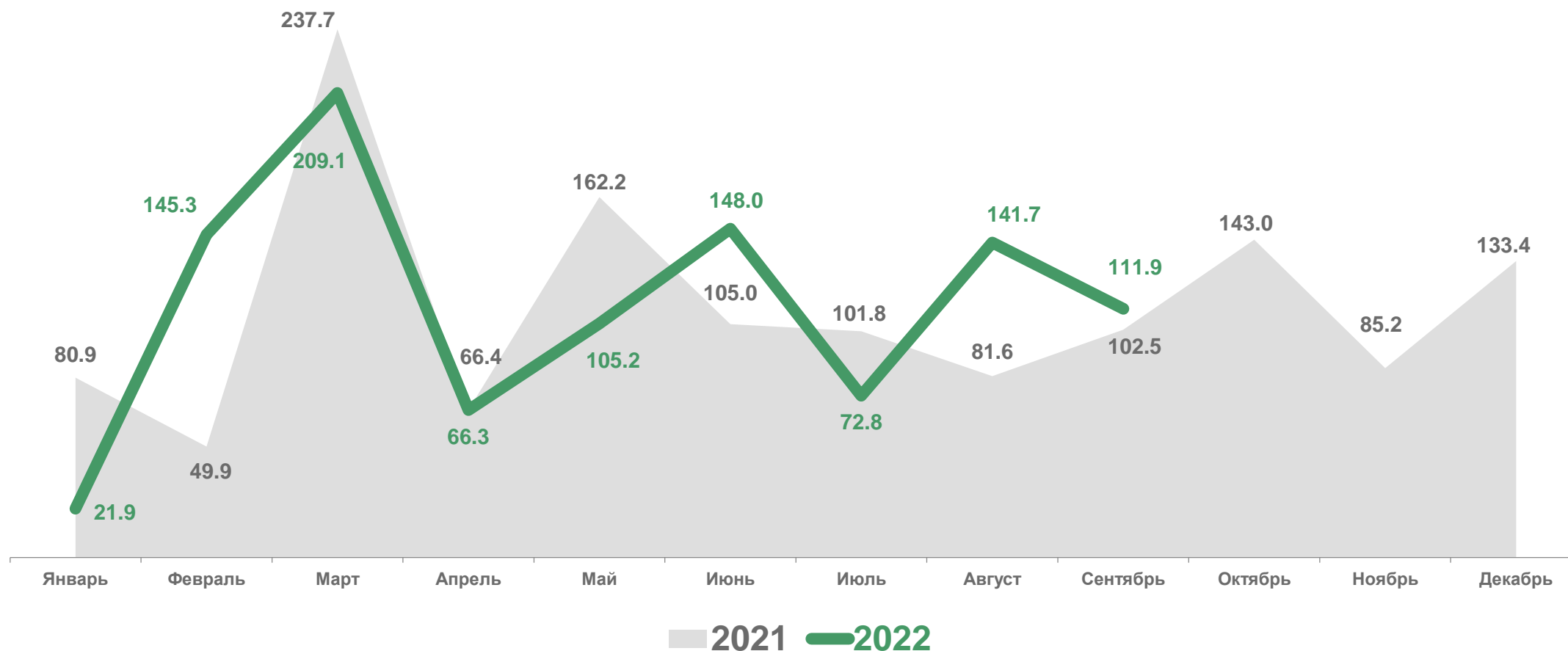


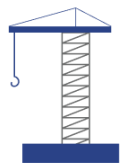


# ДИНАМИКА ОБЪЕМА РАБОТ ПО ВИДУ ДЕЯТЕЛЬНОСТИ

## «СТРОИТЕЛЬСТВО»,

В % К ПРЕДЫДУЩЕМУ ПЕРИОДУ (В СОПОСТАВИМЫХ ЦЕНАХ)





# ОБЪЕМ РАБОТ, ВЫПОЛНЕННЫХ ПО ВИДУ ЭКОНОМИЧЕСКОЙ ДЕЯТЕЛЬНОСТИ «СТРОИТЕЛЬСТВО»

Индекс физического объема  
к соответствующему кварталу  
прошлого года



III квартал

**15 114,5** млн руб.

**103,1 %**

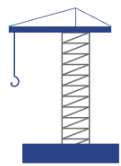
Апрель - сентябрь  
2022 г.

**87,1 %**

Январь - июнь  
2022 г.

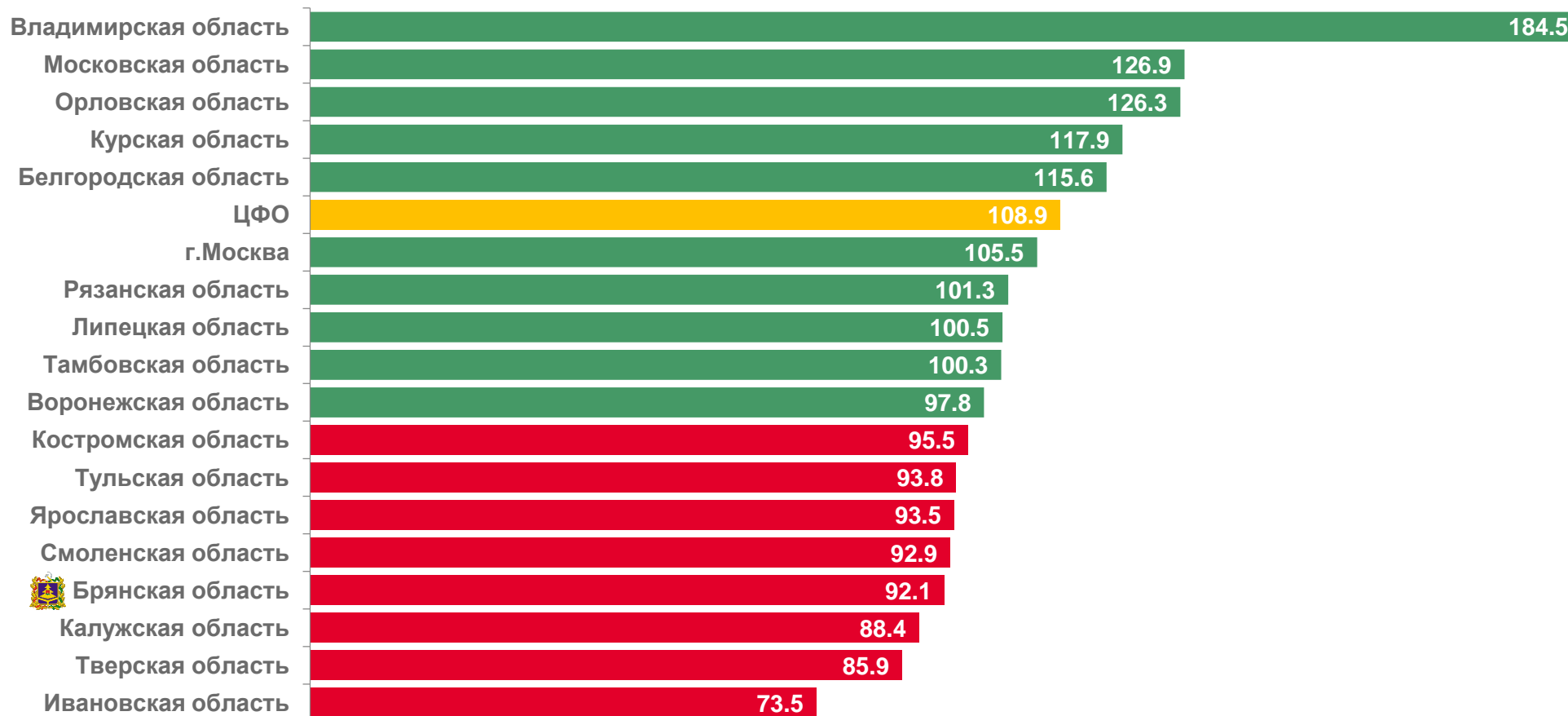
II квартал

**11 897,6** млн руб.

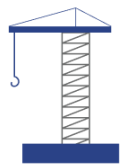


# ОБЪЕМ РАБОТ, ВЫПОЛНЕННЫХ ПО ВИДУ ДЕЯТЕЛЬНОСТИ «СТРОИТЕЛЬСТВО» В ЯНВАРЕ - СЕНТЯБРЕ 2022 г. ПО РЕГИОНАМ ЦФО,

В % К СООТВЕТСТВУЮЩЕМУ ПЕРИОДУ 2021 г. (В СОПОСТАВИМЫХ ЦЕНАХ)

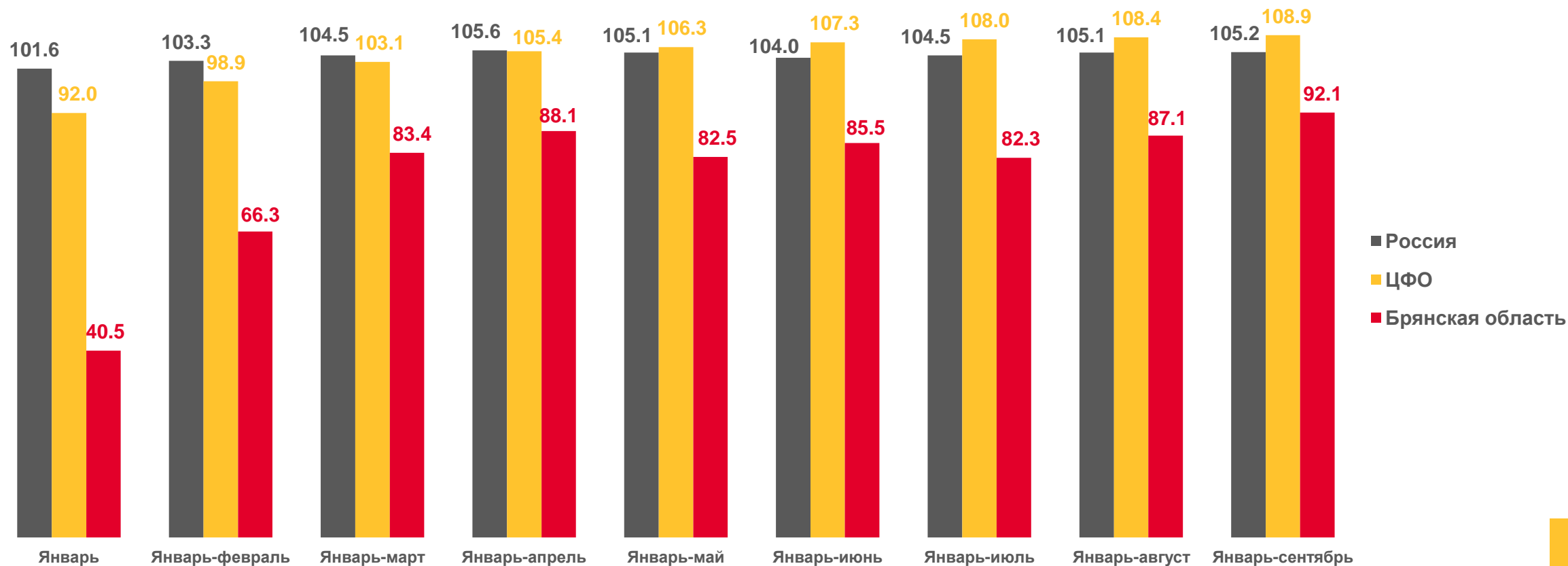






# ОБЪЕМ РАБОТ, ВЫПОЛНЕННЫХ ПО ВИДУ ДЕЯТЕЛЬНОСТИ «СТРОИТЕЛЬСТВО» В ЯНВАРЕ - СЕНТЯБРЕ 2022 г.,

В % К СООТВЕТСТВУЮЩЕМУ ПЕРИОДУ 2021 г. (В СОПОСТАВИМЫХ ЦЕНАХ)





# ЖИЛИЩНОЕ СТРОИТЕЛЬСТВО В БРЯНСКОЙ ОБЛАСТИ, ЗА ЯНВАРЬ - СЕНТЯБРЬ 2022 ГОДА

## 459 897

кв. метров общей площади



Средний размер квартиры

## 101,5

 кв. метра


## 4 533

КВАРТИР

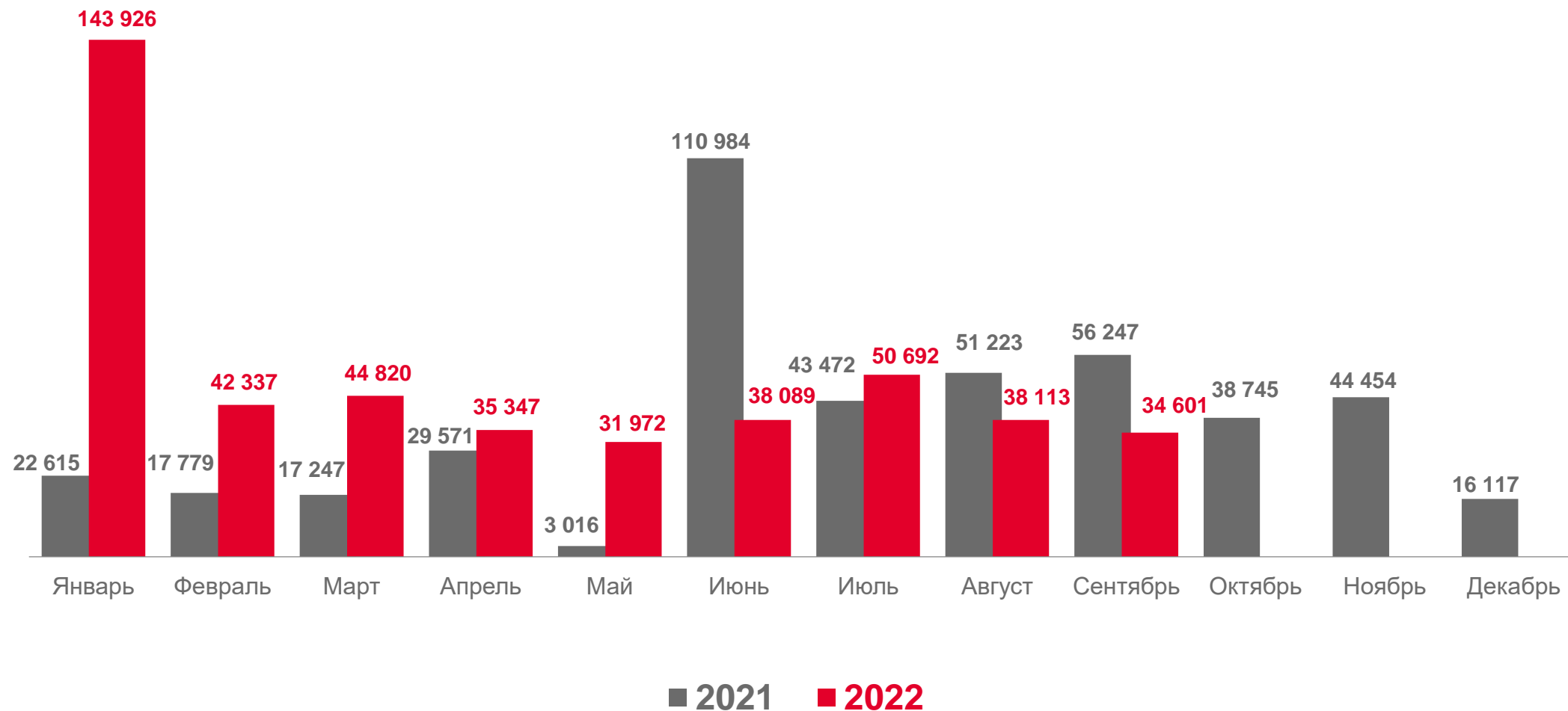
### ПОСТРОЕНО ЗАСТРОЙЩИКАМИ

- Однокомнатных квартир **1 344**
- Двухкомнатных квартир **1 126**
- Трехкомнатных квартир **587**
- Четырехкомнатных квартир **29**



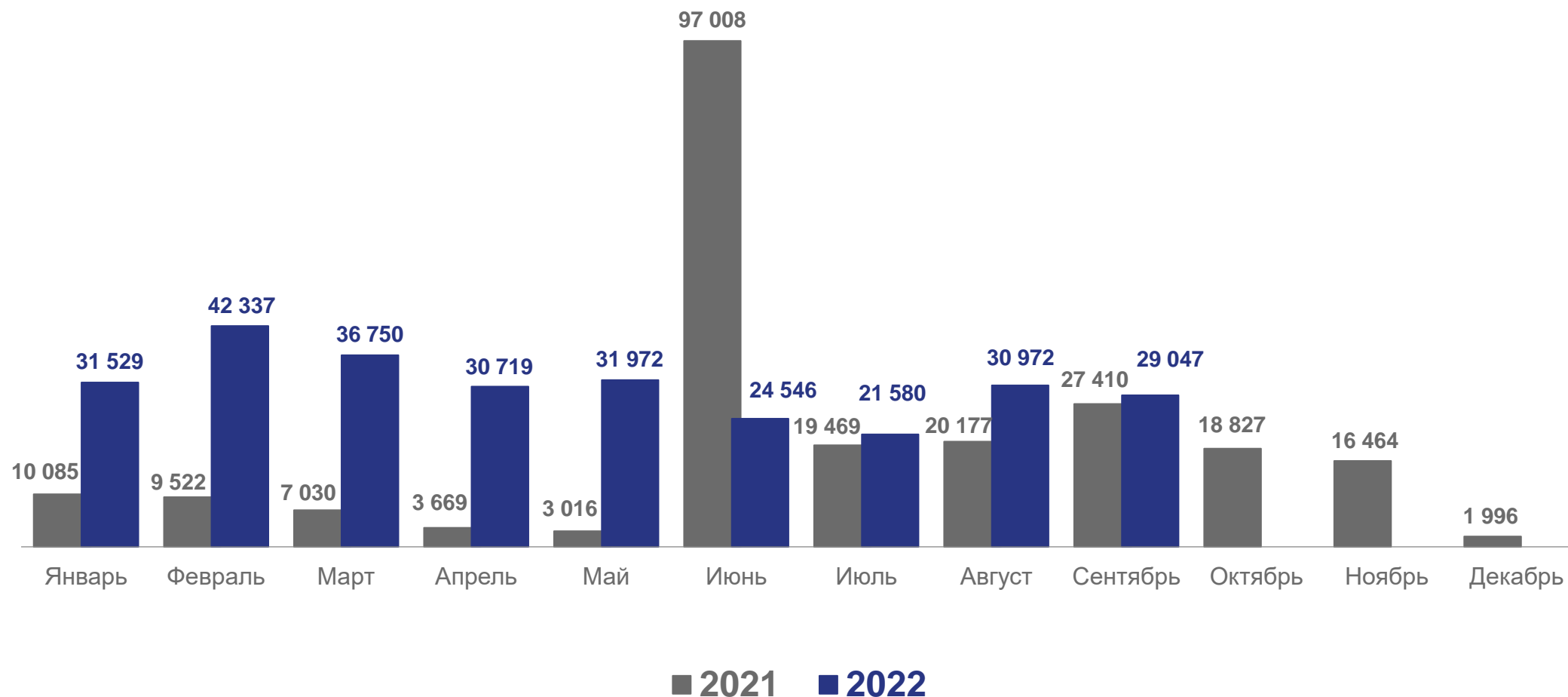


# ВВЕДЕНО ОБЩЕЙ ПЛОЩАДИ ЖИЛЫХ ПОМЕЩЕНИЙ, КВАДРАТНЫХ МЕТРОВ



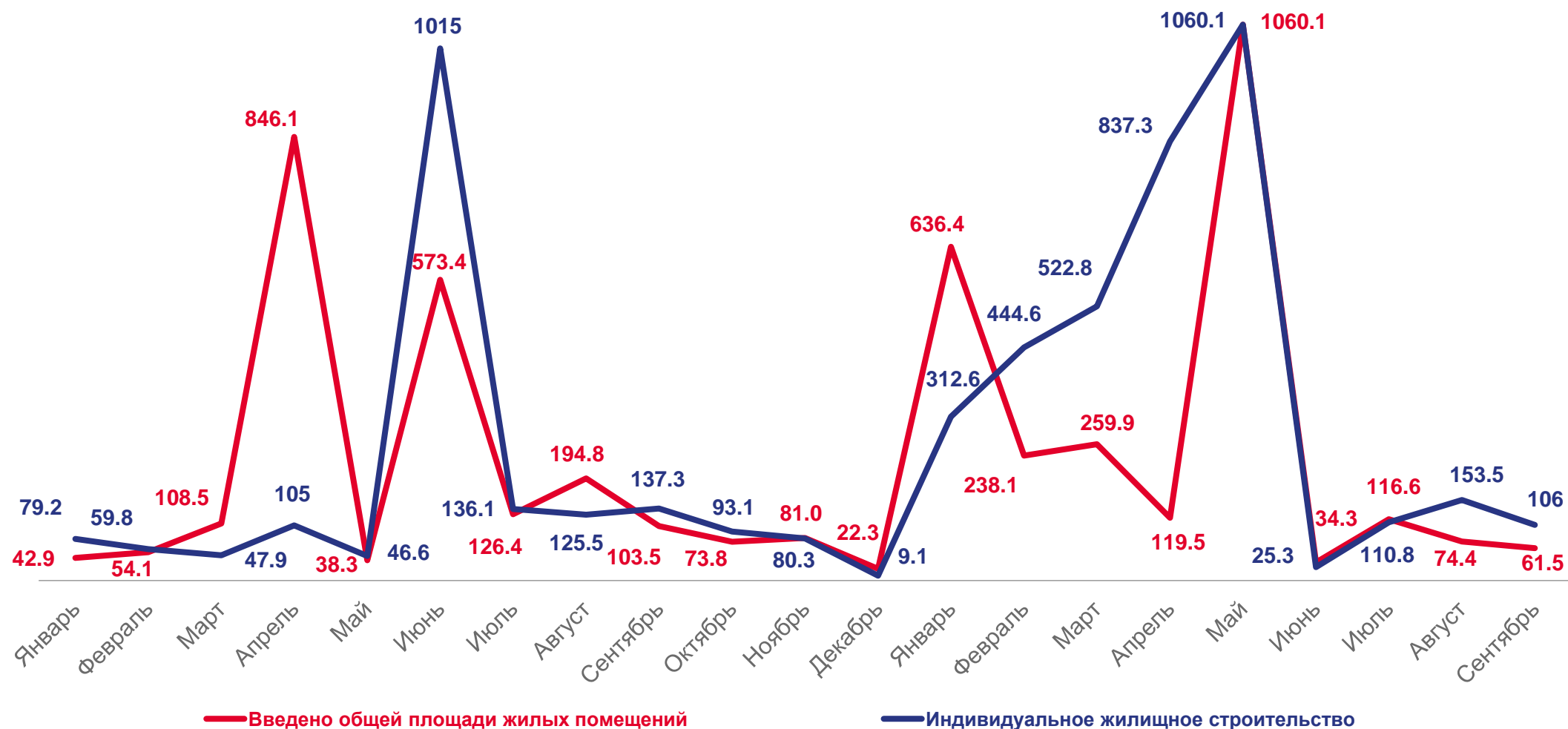


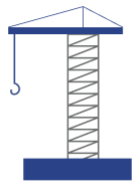
# ИНДИВИДУАЛЬНОЕ ЖИЛИЩНОЕ СТРОИТЕЛЬСТВО, КВАДРАТНЫХ МЕТРОВ





## ДИНАМИКА ВВОДА ЖИЛЬЯ, В % К СООТВЕТСТВУЮЩЕМУ ПЕРИОДУ ПРЕДЫДУЩЕГО ГОДА





# ЯНВАРЬ – СЕНТЯБРЬ 2022 Г.

ВВЕДЕНО ЖИЛЫХ ДОМОВ  
КВ. МЕТРОВ ОБЩЕЙ ПЛОЩАДИ

КОЛИЧЕСТВО КВАРТИР  
ЕДИНИЦ



279 452

1 447

Индивидуальный застройщик

60,8% от общего итога



180 445

3 086

Организации – застройщики

39,2% от общего итога





## ВВЕДЕНО ЗДАНИЙ НЕЖИЛОГО НАЗНАЧЕНИЯ, В % К ИТОГУ

